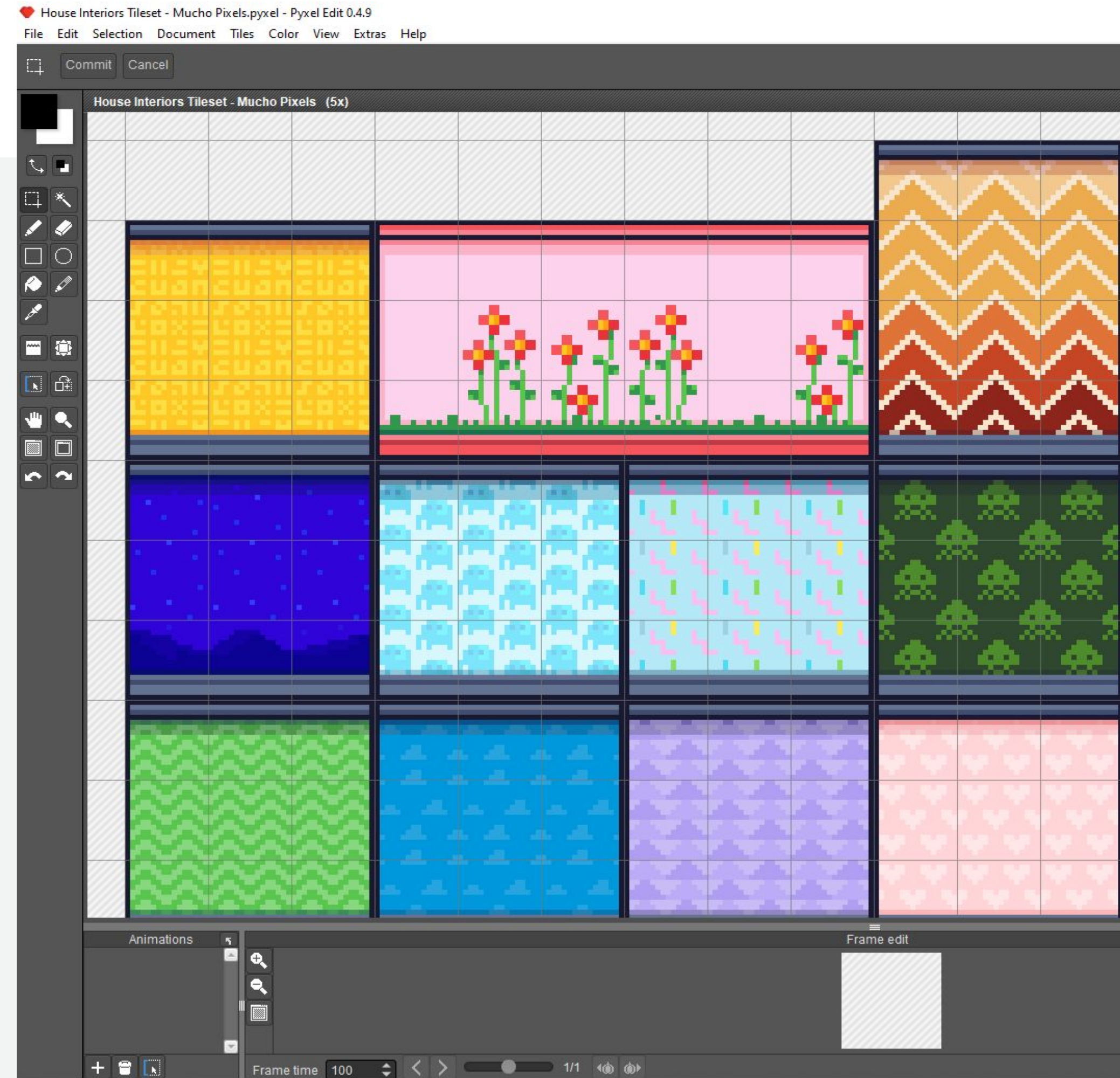





PROGRAMAS PARA LA CREACIÓN DE TILASETS



Crear Tilesets



Pyxel Edit



Aseprite




Photoshop



Piskel, Paint, etc

Crear Tilemaps



Tiled



Pyxel Edit



Tileseter

PYXEL EDIT

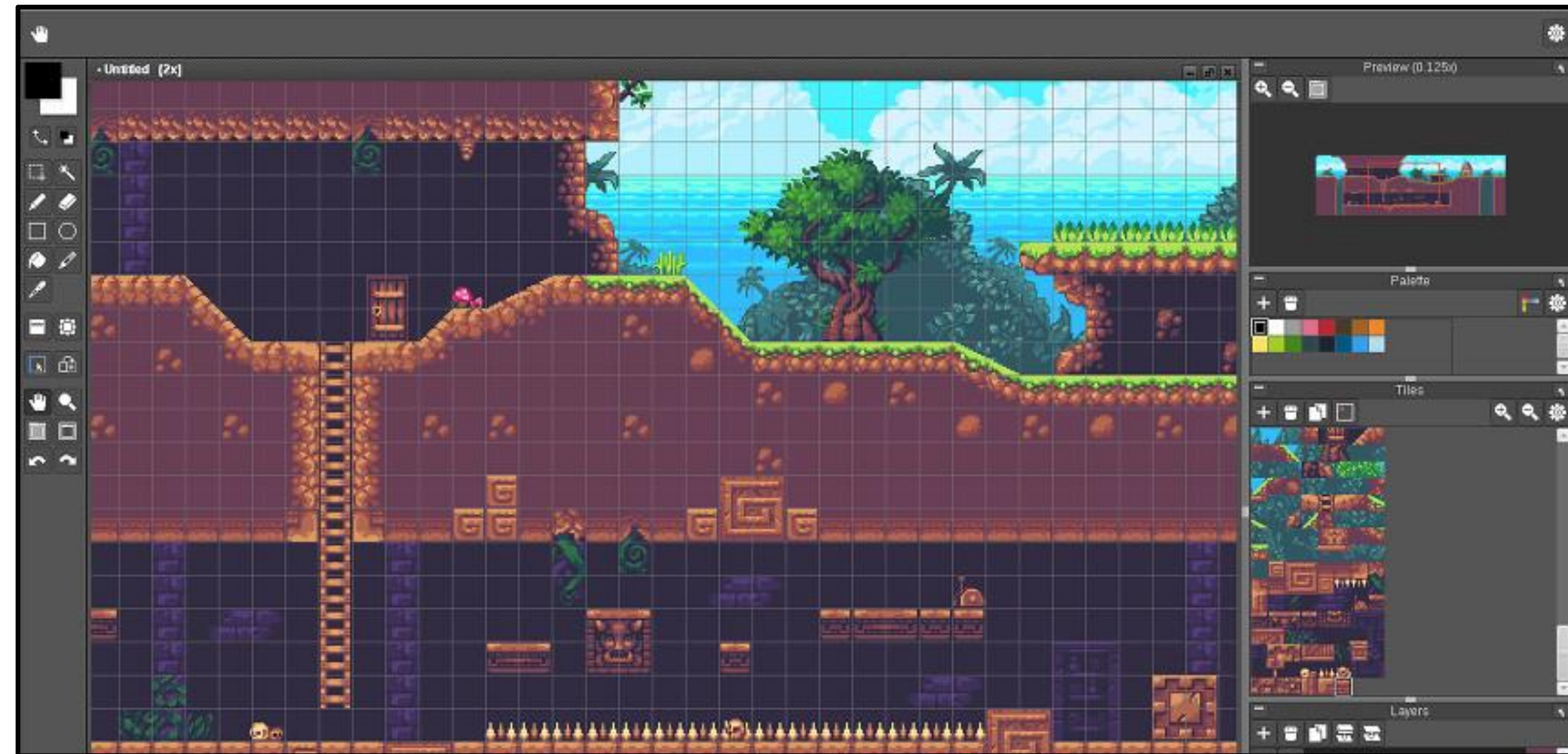


Precio: \$9
[Web Oficial](#)

Destaca por su sencillez de uso y por sus herramientas para animar y crear tilesets.

Su precio es bastante accesible.

Su demo gratuita está algo desactualizada y no incluye herramientas bastante importantes.



✓ Creación de Tilesets

Una de las mejores elecciones a la hora de crear tilesets para nuestros videojuegos. Dispondremos desde herramientas para pintar tiles completos, hasta opciones para almacenarlos y ordenarlos numéricamente.

✓ Creación de Tilemaps

En este apartado, no es tan intuitivo y sencillo como Tiled. Pero más allá de esto, es un programa con el que podremos crear tilemaps sin problema.

ASEPRITE



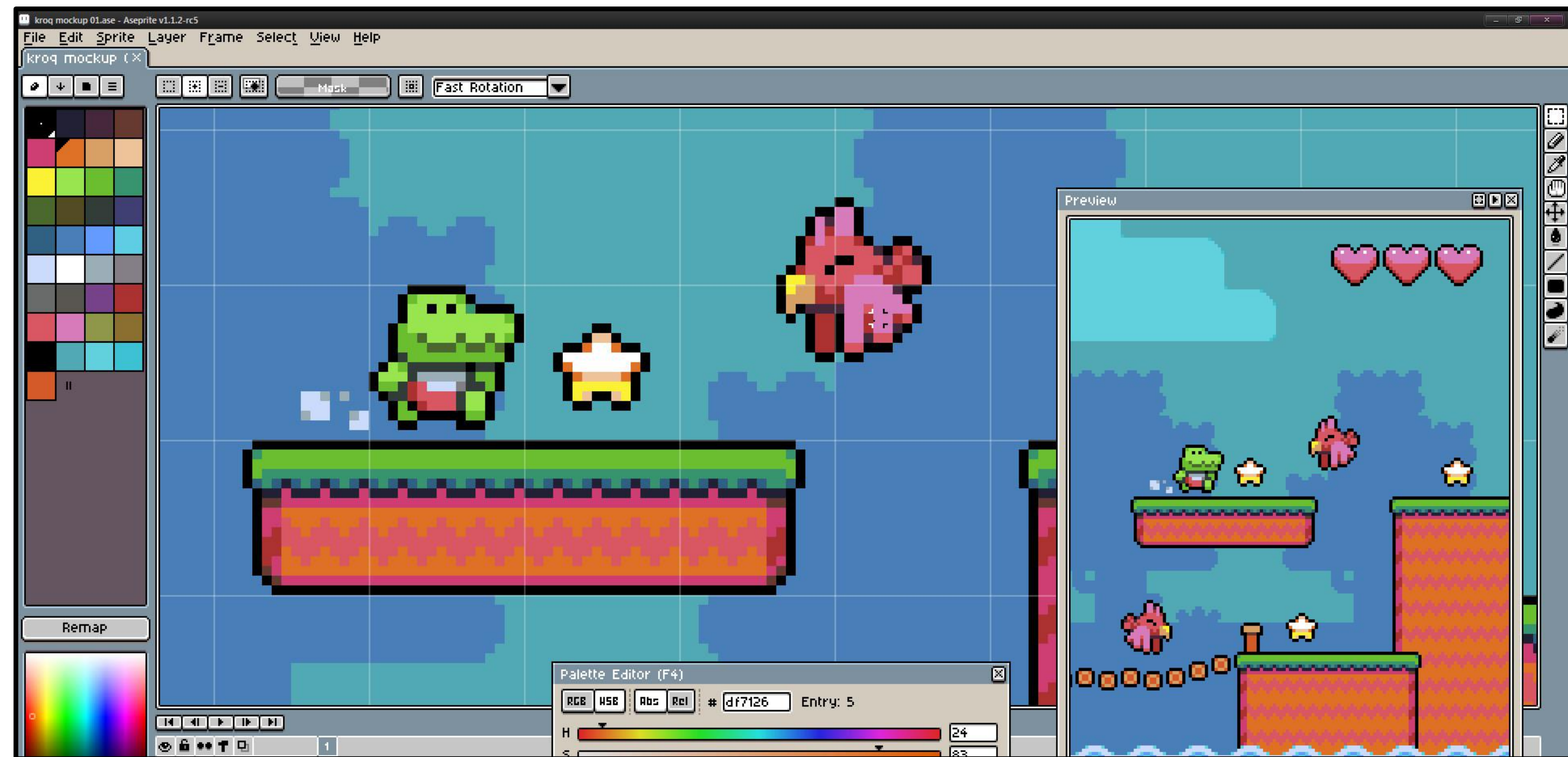
Precio: \$19.99

[Web Oficial](#)

Se trata de un programa muy profesional, bien diseñado y bastante actualizado.

Es algo más caro que Pyxel Edit.

En cuanto a herramientas y opciones de animación, Aseprite está por encima del resto.



✓ Creación de Tilesets

Sin duda Aseprite es un gran programa lleno de herramientas que facilitarán nuestra tarea pixelando tilesets. Tanto Pyxel Edit como Aseprite, en este aspecto, están a la par.

✗ Creación de Tilemaps

Aunque sí que podemos crear tilemaps, Aseprite no está enfocado de momento en ofrecer herramientas exclusivas para este objetivo.

PHOTO-SHOP

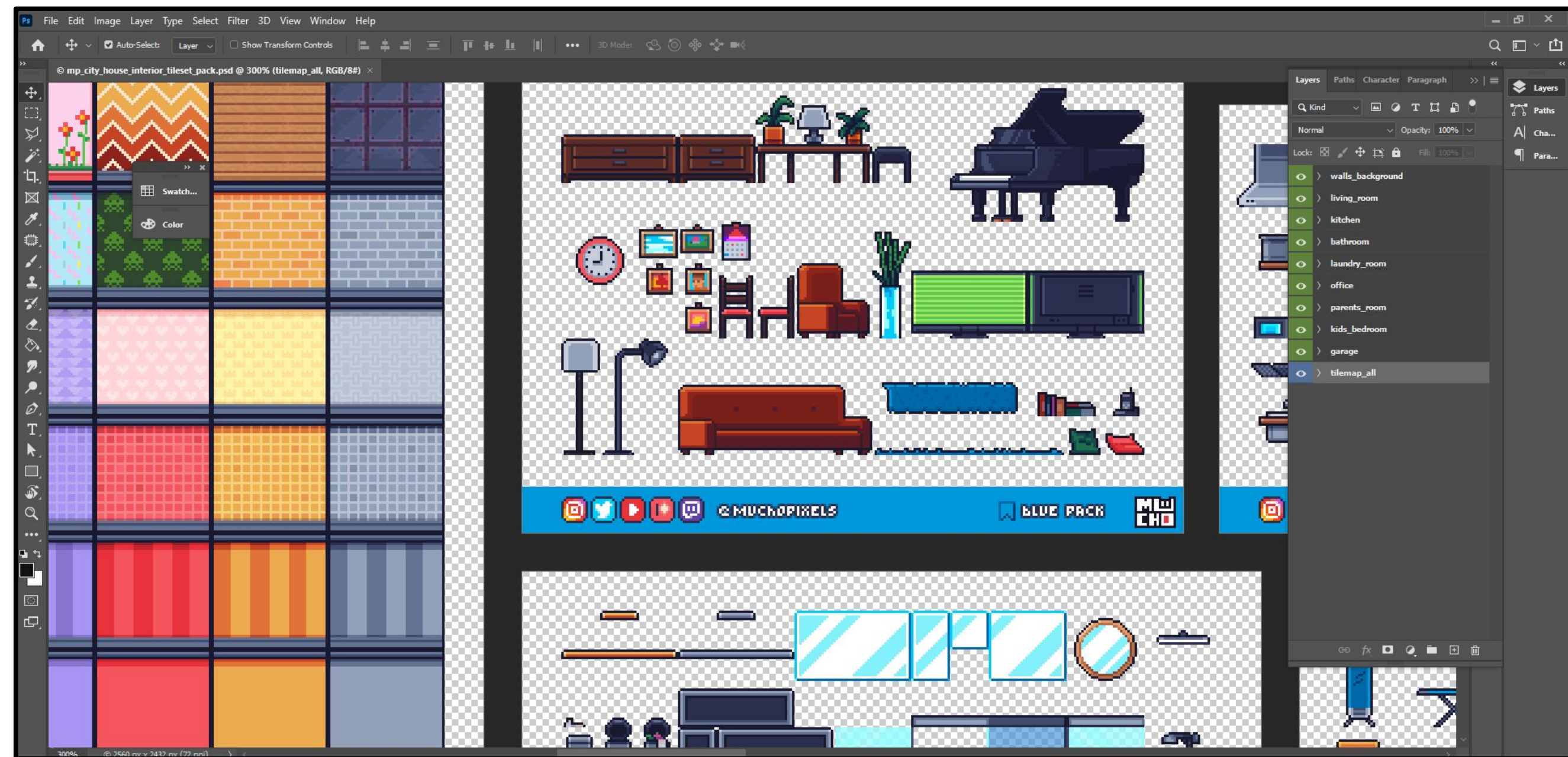


Precio: \$12.09/mes
[Web Oficial](#)

Programa de edición de imágenes digitales.

Principalmente fue pensado para el retoque fotográfico, pero actualmente es utilizado para un sinnúmero de disciplinas. Entre ellas, el pixel art.

Es el más caro de la lista.



✓ Creación de Tilesets

Podemos crear tilesets en Photoshop sin problema. En cuanto a pinceles, opciones de organización de capas, colores, etc, Photoshop no tiene competidor. Pero no es exclusivo para pixel art.

✗ Creación de Tilemaps

En Photoshop podemos ingeniarlos para hacer lo que queramos. Pero lo cierto es que no contamos con herramientas exclusivas para la creación de tilemaps para videojuegos en este programa.

TILED

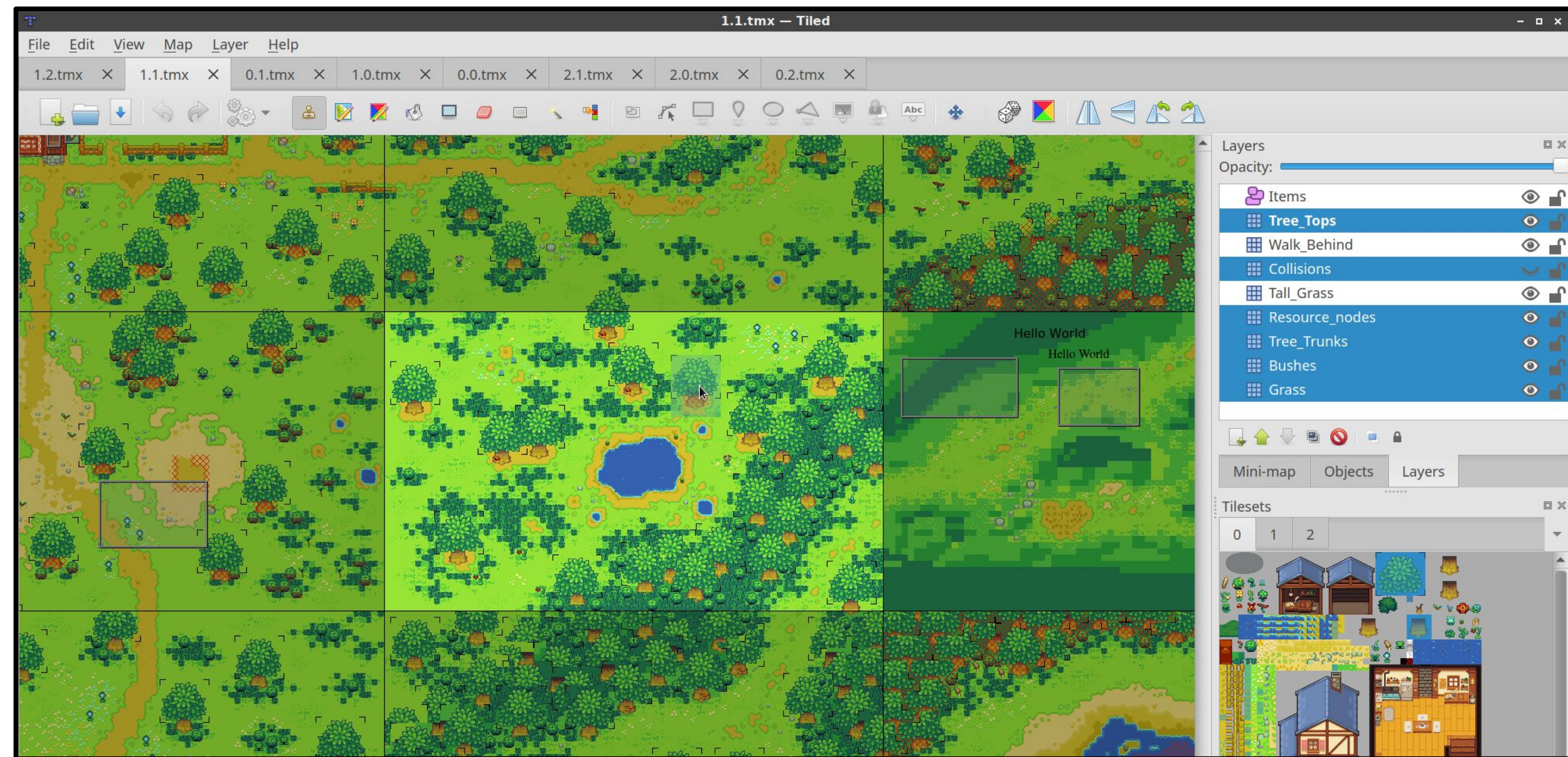


Precio: Gratuito
[Web Oficial](#)

Tiled es un programa enfocado exclusivamente en la creación de tilemaps para videojuegos.

La cantidad de opciones que ofrece para realizar tilemaps es tan grande que puede llegar a abrumar..

Es gratis. Aunque podéis ayudar al desarrollador en su [Patreon](#).



✗ Creación de Tilesets

Tiled no nos permite pixelar. Es un programa en el que importaremos nuestros tilesets ya creados previamente en otros programas como Pyxel Edit o Aseprite. Usaremos estos tilesets para crear tilemaps.

✓ Creación de Tilemaps

Cuenta con herramientas únicas para crear tilemaps de forma fácil y rápida.

Podemos usar nuestros tiles como si de pinceles se trataran. Modificándolos como queramos.



OTROS

Selección de programas para realizar pixel art.

La inmensa mayoría son gratuitos. Aunque algunos de ellos cuentan con un precio para acceder a todas sus funciones (Pixel Studio).

De esta selección, recomiendo echar un ojo a Pixel Studio, el cual cuenta con versión para móvil y ordenadores.


Todos están preparados para crear tilesets, excepto Tilesetter, enfocado en la creación y edición de tilemaps.



Crear Tilesets



Pyxel Edit



Aseprite




Photoshop



Piskel, Paint, etc

Crear Tilemaps



Tiled



Pyxel Edit




Tileseter

Crear Tilesets

Crear Tilemaps




Pyxel Edit



Tiled



Aseprite




Pyxel Edit



Photoshop



Piskel, Paint, etc



Piskel, Paint, etc



Cómo descargar Pyxel Edit

DOMĚSTIKA

DOMESTIKA.ORG